



БИАНОР ХОЛДИНГ АД
ОТЧЕТ ЗА ВСЕОБХВАТНИЯ ДОХОД
за годината завършваща на 31 декември 2020 година





	Приложение	2020 (хил. лв.)	2019 (хил. лв.)
Приходи			
Приходи по договори с клиенти	4	76	76
Други приходи от дейността	4	84	79
Всичко приходи		160	155
Разходи			
Разходи за материали	5	(2)	-
Разходи за външни услуги	6	(39)	(41)
Разходи за възнаграждения	7	(110)	(146)
Разходи за осигуровки	8	(15)	(18)
Разходи за амортизации		(66)	(57)
Всичко разходи		(232)	(262)
Резултат от оперативна дейност		(72)	(107)
Финансови приходи/разходи, нетно	9	92	(4)
Резултат за периода преди данъци		20	(111)
Разходи за данъци, нетно	23	-	(3)
Нетен резултат за периода		20	(114)
Друг всеобхватен доход			
<i>Статии, които не подлежат на прекласификация в печалбата или загубата впоследствие, в т.ч.:</i>			
Преоценка на финансови активи	14	(261)	(25)
Данъци върху позиции от друг всеобхватен доход	23	26	2
Друг всеобхватен доход, нето от данъци		(235)	(23)
Общ всеобхватен доход за годината		(215)	(137)

Приложенията от страници 15 до 60 представляват неразделна част от финансовия отчет.

Финансовият отчет е одобрен за публикуване от Съвета на директорите на 08.03.2021 г.

Изпълнителен директор:  Костадин Йорданов
Съставител:  Вяна Годорова



Одитор: 
Калин Апостолов
Д.Е.С., Регистриран одитор


БИАНОР ХОЛДИНГ АД
ОТЧЕТ ЗА ФИНАНСОВОТО СЪСТОЯНИЕ
 към 31 декември 2020 година



	Приложение	31.12.2020 (хил. лв.)	31.12.2019 (хил. лв.)
АКТИВИ			
Нетекущи активи			
Инвестиционни имоти	10	55	109
Имоти, машини и съоръжения	11	61	11
Нематериални активи	12	2	2
Инвестиции в дъщерни предприятия	13	2 750	2 750
Нетекущи финансови активи	14	2 825	3 086
Нетекущи вземания от свързани лица	23	-	-
Други нетекущи активи	15	12	12
Всичко нетекущи активи		5 705	5 970
Текущи активи			
Търговски вземания		-	6
Текущи вземания от свързани лица	23	102	2
Други текущи вземания и активи	16	7	9
Парични средства и еквиваленти	17	1	3
Всичко текущи активи		110	20
ОБЩО АКТИВИ		5 815	5 990
СОБСТВЕН КАПИТАЛ И ПАСИВИ			
Собствен капитал			
Основен акционерен капитал		675	675
Премийни резерви		1 193	1 193
Преоценъчни резерви		1 959	2 194
Общи резерви		417	417
Натрупана печалба/загуба		1 092	1 072
Общо собствен капитал	18	5 336	5 551
Нетекущи пасиви			
Нетекущи задължения по лизинг		49	54
Нетекущи провизии	19	1	1
Пасиви по отсрочени данъци	23	216	241
Общо нетекущи пасиви		266	296
Текущи пасиви			
Текущи финансови пасиви		-	-
Текущи задължения по лизинг		63	58
Текущи задължения към свързани лица	22	117	47
Търговски задължения		9	18
Данъчни задължения	20	3	5 *
Задължения свързани с персонала	21	21	15
Общо текущи пасиви		213	143
ОБЩО СОБСТВЕН КАПИТАЛ И ПАСИВИ		5 815	5 990

Приложенията от страници 15 до 60 представляват неразделна част от финансовия отчет.

Финансовият отчет е одобрен за публикуване от Съвета на директорите на 08.03.2021 г.

Изпълнителен директор:

Костадин Йорданов

Съставител:

Вяра Тодорова

Одитор:


Калин Янестолов


Д.Е.С., Регистриран одитор

	2020 <i>(хил. лв.)</i>	2019 <i>(хил. лв.)</i>
ПАРИЧЕН ПОТОК ОТ ОПЕРАТИВНА ДЕЙНОСТ		
Постъпления от клиенти	188	185
Плащания към доставчици	(70)	(112)
Плащания към персонала и социалното осигуряване	(122)	(202)
Други постъпления/плащания, нетно	(1)	(1)
Нетен паричен поток от оперативна дейност	(5)	(130)
ПАРИЧЕН ПОТОК ОТ ИНВЕСТИЦИОННА ДЕЙНОСТ		
Постъпления от продажба на дълготрайни активи	4	-
Предоставени/възстановени заеми, нетно	-	32
Получени лихви по предоставени заеми	-	111
Нетен паричен поток от инвестиционна дейност	4	143
ПАРИЧЕН ПОТОК ОТ ФИНАНСОВА ДЕЙНОСТ		
Постъпления по заеми	68	47
Плащания по лизинг	(69)	(58)
Нетен паричен поток от финансова дейност	(1)	(11)
Нетно изменение в паричните средства	(2)	2
Парични средства и парични еквиваленти в началото на годината	3	1
Парични средства и парични еквиваленти в края на годината	1	3

Приложенията от страници 15 до 60 представляват неразделна част от финансовия отчет.

Финансовият отчет е одобрен за публикуване от Съвета на директорите на 08.03.2021 г.

Изпълнителен директор:  Костадин Йорданов  представител:  Вира Тодорова

Одитор:  Калин Апостолов
Д.Е.С., Регистриран одитор 

БИАНОР ХОЛДИНГ АД
ОТЧЕТ ЗА ПРОМЕНИТЕ В СОБСТВЕНИЯ КАПИТАЛ
за годината завършваща на 31 декември 2020 година


bianor

	Основен акционерен капитал <i>(хил. лв.)</i>	Премийни резерви <i>(хил. лв.)</i>	Преоценъчни и резерви <i>(хил. лв.)</i>	Общи резерви <i>(хил. лв.)</i>	Натрупани печалби/ загуби <i>(хил. лв.)</i>	Общо <i>(хил. лв.)</i>
Салдо на 31 декември 2018 г.	675	1 193	2 217	417	1 186	5 688
Нетен резултат за периода					(114)	(114)
Друг всеобхватен доход			(23)			(23)
Общ всеобхватен доход	-	-	(23)	-	(114)	(137)
Салдо на 31 декември 2019 г.	675	1 193	2 194	417	1 072	5 551
Загуба за годината					20	20
Друг всеобхватен доход			(235)			(235)
Общ всеобхватен доход	-	-	(235)	-	20	(215)
Салдо на 31 декември 2020 г.	675	1 193	1 959	417	1 092	5 336

Приложенията от страници 15 до 60 представляват неразделна част от финансовия отчет.

Финансовият отчет е одобрен за публикуване от Съвета на директорите на 08.03.2021 г.


Изпълнителен директор:


Костадин Йорданов

Съставител:


Вяра Годорова

Одитор:


Калин Адостолов
Д.Е.С., Регистриран одитор

