

ГОДИШЕН
ФИНАНСОВ ОТЧЕТ НА
“БИАНОР ХОЛДИНГ” АД
ЗА 2015 Г.

Съдържание

	Страница
Отчет за финансовото състояние	2
Отчет за доходите	4
Отчет за всеобхватния доход	5
Отчет за паричните потоци (пряк метод)	6
Отчет за промените в собствения капитал	7
Пояснения към финансовия отчет	8

Отчет за финансовото състояние


	Бел.	31.12.2015 '000 лв	31.12.2014 '000 лв
Активи			
Нетекущи активи			
Сгради	8	3,408	3,453
Машини, оборудване и компютърна техника	8	26	-
Транспортни средства	8	31	44
Офис обзавеждане	8	1	2
Нематериални активи	9	3	3
Инвестиции в дъщерни и други дружества		1,025	1,022
Активи по отсрочени данъци		2	5
		4,496	4,529
Текущи активи			
Търговски и други вземания	10,15	109	118
Парични средства	11	13	2
		122	120
Общо активи		4,618	4,649

Изготвил: Вяра Тодорова

Изпълнителен директор: Костадин Йорданов

Дата: 09 февруари 2016

Заверил: Павлина Николова




Дата: 28.03.2016г.



Отчет за финансовото състояние


	Бел.	31.12.2015 '000 лв	31.12.2014 '000 лв
Капитал			
Акционерен капитал	12	675	675
Законови резерви	12	382	382
Премиен резерв	12	1,193	1,193
Други резерви		35	35
Финансов резултат		1,217	1,198
		3,502	3,483
Пасиви			
Нетекущи пасиви			
Търговски и други задължения	13,14	419	651
		419	651
Текущи пасиви			
Задължения към доставчици и клиенти	13	12	6
Задължения към свързани лица	15	605	413
Задължения по получени заеми		9	4
Данъчни задължения		42	33
Задължения към персонала и осигурителни институции		29	59
		697	515
Общо пасиви		1,116	1,166
Общо капитал и пасиви		4,618	4,649

Изготвил: 
Вяра Тодорова

Изпълнителен директор: 
Костадин Йорданов

Дата: 09 февруари 2016

Заверил: 
Павлина Николова



Дата: 28.03.2016 г.

Отчет за доходите

	Бел.	31.12.2015 '000 лв	31.12.2014 '000 лв
Приходи от продажби	1	508	554
Разходи за материали	2	-	(7)
Разходи за външни услуги	3	(86)	(93)
Разходи за възнаграждения	4	(227)	(253)
Разходи за осигуровки	4	(27)	(29)
Разходи за амортизация	8-9	(63)	(60)
Други разходи	5	(42)	(21)
Резултат от оперативна дейност		63	91
Разходи за лихви	6	(47)	(69)
Приходи от лихви	6	6	21
Други финансови приходи /разходи, нетно	6	-	225
Резултат за периода преди данъци		22	268
Разходи за данъци, нетно	7	3	2
Нетен резултат за периода		19	266

Изготвил: Вяра Тодорова

Изпълнителен директор: Костадин Йорданов

Дата: 09 февруари 2016


Заверил: Павлина Николова

Дата: 28.03.2016 г.



Отчет за всеобхватния доход


	31.12.2015 '000 лв	31.12.2014 '000 лв
Нетен резултат за периода	19	266
Друг всеобхватен доход	-	-
Друг всеобхватен доход за периода, нетно от данъци	-	-
Общо всеобхватен доход за периода	19	266

Изготвил: 
Вяра Годорова

Изпълнителен директор: 
Костадин Йорданов

Дата: 09 февруари 2016

Заверил: 
Павлина Николова



Дата: 28.03.2016 г.

Отчет за паричните потоци (пряк метод)

	31.12.2015 '000 лв	31.12.2014 '000 лв
Оперативна дейност		
Постъпления от клиенти	626	675
Плащания към доставчици	(96)	(98)
Плащания към персонал и осигурителни институции	(292)	(259)
Плащания за данъци, нетно	(104)	(104)
Други плащания, нетно	(13)	(13)
Нетен паричен поток от оперативна дейност	121	201
Инвестиционна дейност		
Придобиване на имоти, машини, съоръжения и оборудване и нематериални активи	(22)	(12)
Предоставени/Възстановени предоставени заеми, нетно	-	216
Получени лихви по предоставени заеми	-	17
Покупка на инвестиции	-	-
Получени дивиденди от инвестиции	-	226
Нетен паричен поток от инвестиционна дейност	(22)	447
Финансова дейност		
Постъпления от заеми	9	1
Плащания по заеми	(248)	(248)
Плащания на лихви и такси	(15)	(24)
Получени/закрити депозити от свързани лица	166	(377)
Нетен паричен поток от финансова дейност	(88)	(648)
Курсови разлики от преизчисление	-	-
Нетно увеличение/(намаление) на парични средства	11	-
Парични средства в началото на периода	2	2
Парични средства в края на периода	13	2


Изготвил: Вяра Тодорова

Изпълнителен директор: Костадин Йорданов

Дата: 09 февруари 2016

Заверил: Павлина Николова

Дата: 28.03.2016 г.



Отчет за промените в собствения капитал


Всички суми са в '000 лв	Основен капитал	Премиен резерв	Общи резерви	Други резерви	Финансов резултат	Общо капитал
Салдо към 1 януари 2015	675	1,193	382	35	1,198	3,483
Нетен резултат за периода	-	-	-	-	19	19
Салдо към 31 декември 2015	675	1,193	382	35	1,217	3,502

Изготвил: Вяра Тодорова

Изпълнителен директор: Костадин Йорданов

Дата: 09 февруари 2016

Заверил: Павлина Николова



Дата: 28.03.2016г.