

ГОДИШЕН

ФИНАНСОВ ОТЧЕТ НА

“БИАНОР ХОЛДИНГ” АД

ЗА 2014 Г.

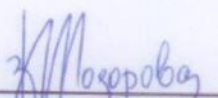
Съдържание

	Страница
Отчет за финансовото състояние	2
Отчет за доходите	4
Отчет за всеобхватния доход	5
Отчет за паричните потоци (пряк метод)	6
Отчет за промените в собствения капитал	7

Отчет за финансовото състояние

	Бел.	31.12.2014 '000 лв	31.12.2013 '000 лв
Активи			
Нетекущи активи			
Сгради	8	3,453	3,498
Машини, оборудване и компютърна техника	8	-	1
Транспортни средства	8	44	57
Офис обзавеждане	8	2	3
Нематериални активи	9	3	3
Инвестиции в дъщерни и други дружества		1,022	1,019
Активи по отсрочени данъци		5	2
		4,529	4,583
Текущи активи			
Материални запаси		-	6
Търговски и други вземания	10,15	118	338
Парични средства	11	2	2
		120	346
Общо активи		4,649	4,929

Изготвил:



Вяра Фодорова


Изпълнителен директор:


Костадин Йорданов

Дата: 21 март 2015

Заверил:


Павлина Николова



Дата: 27.03.2015

Отчет за финансовото състояние


	Бел.	31.12.2014 '000 лв	31.12.2013 '000 лв
Капитал			
Акционерен капитал			
Законови резерви	12	675	675
Премиен резерв	12	382	382
Други резерви	12	1,193	1,193
Финансов резултат		35	35
		1,198	932
		3,483	3,217
Пасиви			
Нетекущи пасиви			
Търговски и други задължения	13,14	651	906
		651	906
Текущи пасиви			
Задължения към доставчици и клиенти	13	6	6
Задължения към свързани лица	15	413	748
Задължения по получени заеми		4	6
Данъчни задължения		33	14
Задължения към персонала и осигурителни институции		59	32
		515	806
Общо пасиви		1,166	1,712
Общо капитал и пасиви		4,649	4,929

Изготвил: Вяра Тодорова

Изпълнителен директор: Костадин Йорданов

Дата: 21 март 2015

Заверил: Павлина Николова



Дата: 24. 03. 2015



Отчет за доходите


	Бел.	31.12.2014 '000 лв	31.12.2013 '000 лв
Приходи от продажби			
Други приходи	1	554	539
	1	-	4
Разходи за материали	2	(7)	-
Разходи за външни услуги	3	(93)	(124)
Разходи за възнаграждения	4	(253)	(214)
Разходи за осигуровки	4	(29)	(24)
Разходи за амортизация	8-9	(60)	(45)
Други разходи	5	(21)	(23)
Резултат от оперативна дейност		91	113
Разходи за лихви	6	(69)	(75)
Приходи от лихви	6	21	28
Други финансови приходи /разходи, нетно	6	225	208
Резултат за периода преди данъци		268	274
Разходи за данъци, нетно	7	2	(1)
Нетен резултат за периода		266	275

Изготвил: Вяра Тодорова
Вяра Тодорова

Изпълнителен директор: Костадин Йорданов
Костадин Йорданов

Дата: 21 март 2015

Заверил: Павлина Николова
Павлина Николова




Дата: 27.03.2015



Отчет за всеобхватния доход

	31.12.2014 '000 лв	31.12.2013 '000 лв
Нетен резултат за периода	266	275
Друг всеобхватен доход	-	-
Друг всеобхватен доход за периода, нетно от данъци	-	-
Общо всеобхватен доход за периода	266	275

Изготвил:


Вяра Тодорова


Изпълнителен директор:


Костадин Йорданов



Дата: 21 март 2015

Заверил:


Павлина Николова

0311 Павлина
Николова
Регистриран одитор

Дата:

27.03.2015

Отчет за паричните потоци (пряк метод)

	31.12.2014 '000 лв	31.12.2013 '000 лв
Оперативна дейност		
Постъпления от клиенти	675	640
Плащания към доставчици	(98)	(116)
Плащания към персонал и осигурителни институции	(259)	(246)
Плащания за данъци, нетно	(104)	(116)
Други плащания, нетно	(13)	(31)
Нетен паричен поток от оперативна дейност	201	131
Инвестиционна дейност		
Придобиване на имоти, машини, съоръжения и оборудване и нематериални активи	(12)	(32)
Предоставени/Възстановени предоставени заеми, нетно	216	6
Получени лихви по предоставени заеми	17	22
Покупка на инвестиции	-	(610)
Получени дивиденди от инвестиции	226	214
Нетен паричен поток от инвестиционна дейност	447	(400)
Финансова дейност		
Постъпления от заеми	1	1
Плащания по заеми	(248)	(248)
Плащания на лихви и такси	(24)	(31)
Получени/закрити депозити от свързани лица	(377)	542
Нетен паричен поток от финансова дейност	(648)	264
Курсови разлики от преизчисление	-	-
Нетно увеличение/(намаление) на парични средства	-	(5)
Парични средства в началото на периода	2	7
Парични средства в края на периода	2	2


Изготвил: Вяра Тодорова

Изпълнителен директор: Костадин Йорданов

Дата: 21 март 2015


Заверил: Павлина Николова

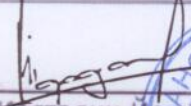
Дата: 27.03.2015




Отчет за промените в собствения капитал

Всички суми са в '000 лв	Основен капитал	Премиен резерв	Общи резерви	Други резерви	Финансов резултат	Общо капитал
Салдо към 1 януари 2014	675	1,193	382	35	932	3,217
Нетен резултат за периода	-	-	-	-	266	266
Салдо към 31 декември 2014	675	1,193	382	35	1,198	3,483

Изготвил: 
Вяра Тодорова

Изпълнителен директор: 
Костадин Йорданов

Дата: 21 март 2015

Заверил: 
Павлина Николова

Дата: 27.03.2015

