

ГОДИШЕН

ФИНАНСОВ ОТЧЕТ НА

“БИАНОР ХОЛДИНГ” АД

КЪМ 31 ДЕКЕМВРИ 2012 Г.


Съдържание

	Страница
Отчет за финансовото състояние	2
Отчет за доходите	4
Отчет за всеобхватния доход	5
Отчет за паричните потоци (пряк метод)	6
Отчет за промените в собствения капитал	7

Отчет за финансовото състояние

	Бел.	31.12.2012 '000 лв	31.12.2011 '000 лв
Активи			
Нетекущи активи			
Сгради	8	3,524	3,542
Машини, оборудване и компютърна техника	8	3	2
Офис обзавеждане	8	3	5
Нематериални активи	9	3	4
Инвестиции в дъщерни и други дружества		410	373
Активи по отсрочени данъци		1	1
		3,944	3,927
Текущи активи			
Материални запаси		6	6
Търговски и други вземания	10,15	329	336
Парични средства	11	7	8
		342	350
Общо активи		4,286	4,277

Изготвил:



Вяра Тодорова

Изпълнителен директор:


Костадин Йорданов

Дата: 25 март 2013

Заверил:


Анета Тупавичарова


Дата: 28 март 2013 г.



Отчет за финансовото състояние

	Бел.	31.12.2012 '000 лв	31.12.2011 '000 лв
Капитал			
Акционерен капитал	12	675	675
Изкупени собствени акции	12	-	(7)
Законови резерви	12	382	382
Премиен резерв	12	1,193	1,177
Други резерви		35	35
Финансов резултат		657	618
		2,942	2,880
Пасиви			
Нетекущи пасиви			
Търговски и други задължения	13,14	1,102	1,346
		1,102	1,346
Текущи пасиви			
Задължения към доставчици и клиенти	13	8	3
Задължения към свързани лица	15	181	22
Задължения по получени заеми		8	2
Данъчни задължения		24	5
Задължения към персонала и осигурителни институции		21	19
		242	51
Общо пасиви		1,344	1,397
Общо капитал и пасиви		4,286	4,277

Изготвил:



Вяра Тодорова

Изпълнителен директор:


Костадин Йорданов

Дата: 25 март 2013

Заверил:


Анета Тупавичарова

Дата:


28 март 2013 г.




Отчет за доходите

	Бел.	31.12.2012 '000 лв	31.12.2011 '000 лв
Приходи от продажби	1	476	367
Други приходи	1	4	15
Разходи за материали	2	(2)	(2)
Разходи за външни услуги	3	(87)	(98)
Разходи за възнаграждения	4	(247)	(250)
Разходи за осигуровки	4	(22)	(23)
Разходи за амортизация	8-9	(28)	(45)
Други разходи	5	(27)	(12)
Себестойност на продадените стоки и активи		-	(4)
Резултат от оперативна дейност		67	(52)
Разходи за лихви	6	(53)	(65)
Приходи от лихви	6	29	39
Други финансови приходи /разходи, нетно	6	19	34
Резултат за периода преди данъци		62	(44)
Разходи за данъци, нетно	7	-	(5)
Нетен резултат за периода		62	(39)

Изготвил:



Вяра Тодорова

Изпълнителен директор:


Костадин Йорданов


Дата: 25 март 2013

Заверил:


Анета Тупавичарова

Дата:

28 март 2013 г.



Отчет за всеобхватния доход

	31.12.2012 '000 лв	31.12.2011 '000 лв
Нетен резултат за периода	62	(39)
Друг всеобхватен доход	-	-
Друг всеобхватен доход за периода, нетно от данъци	-	-
Общо всеобхватен доход за периода	62	(39)

Изготвил: Вяра Тодорова
Вяра Тодорова

Изпълнителен директор: Костадин Йорданов
Костадин Йорданов

Дата: 25 март 2013

Заверил: Анета Тупавичарова
Анета Тупавичарова

Дата: 28 март 2013г.

0286 **Анета Тупавичарова**
Регистриран одитор

Отчет за паричните потоци (пряк метод)

	31.12.2012 '000 лв	31.12.2011 '000 лв
Оперативна дейност		
Постъпления от клиенти	572	537
Плащания към доставчици	(104)	(115)
Плащания към персонал и осигурителни институции	(266)	(277)
Плащания за данъци, нетно	(76)	(60)
Други плащания, нетно	(51)	(18)
Нетен паричен поток от оперативна дейност	75	67
Инвестиционна дейност		
Придобиване на имоти, машини, съоръжения и оборудване и нематериални активи	(9)	(6)
Постъпления от продажба на имоти, машини, съоръжения и оборудване и нематериални активи	-	15
Предоставени/Възстановени предоставени заеми, нетно	(9)	(7)
Получени лихви по предоставени заеми	53	14
Покупка на инвестиции	(37)	-
Постъпления от продажба на инвестиции	-	11
Получени дивиденди от инвестиции	25	149
Нетен паричен поток от инвестиционна дейност	23	176
Финансова дейност		
Постъпления от продажба на ценни книжа	22	42
Плащания при обратно придобиване на ценни книжа	-	(1)
Постъпления от заеми	13	5
Плащания по заеми	(250)	(248)
Плащания на лихви и такси	(43)	(62)
Получени депозити от свързани лица	159	21
Нетен паричен поток от финансова дейност	(99)	(243)
Курсови разлики от преизчисление	-	-
Нетно увеличение/(намаление) на парични средства	(1)	(1)
Парични средства в началото на периода	8	9
Парични средства в края на периода	7	8

Изготвил: Вяра Тодорова
Вяра Тодорова

Изпълнителен директор: Костадин Йорданов
Костадин Йорданов

Дата: 25 март 2013

Заверил: Анета Тупавичарова
Анета Тупавичарова

София, 28 март 2013 г.




Дата:


Отчет за промените в собствения капитал

Всички суми са в '000 лв	Основен капитал	Премиен резерв	Общи резерви	Други резерви	Финансов резултат	Общо капитал
Салдо към 1 януари 2012	668	1,177	382	35	618	2,880
Нетен резултат за периода	-	-	-	-	62	62
Други промени в капитала	7	16	-	-	(23)	-
Салдо към 31 декември 2012	675	1,193	382	35	657	2,942

Изготвил:



Вяра Тодорова

Изпълнителен директор:



Костадин Йорданов

Дата: 25 март 2013

Заверил:


Анета Тупавичарова

Дата:


Анета Тупавичарова
280286
Регистриран одитор

