

ГОДИШЕН
КОНСОЛИДИРАН
ФИНАНСОВ ОТЧЕТ НА
“БИАНОР ХОЛДИНГ” АД
КЪМ 31 ДЕКЕМВРИ 2012 г.


Съдържание

	Страница
Консолидиран Отчет за финансовото състояние	2
Консолидиран Отчет за доходите	4
Консолидиран Отчет за всеобхватния доход	5
Консолидиран Отчет за паричните потоци (пряк метод)	6
Консолидиран Отчет за промените в собствения капитал	7

Консолидиран Отчет за финансовото състояние

	Бел.	31.12.2012 '000 лв	31.12.2011 '000 лв
Активи			
Нетекущи активи			
Сгради	8	3,524	3,542
Машини, оборудване и компютърна техника	8	100	52
Офис обзавеждане	8	16	23
Нематериални активи	9	720	484
Търговска репутация		93	20
Инвестиции в дъщерни и други дружества		-	-
Активи по отсрочени данъци		18	13
		4,471	4,134
Текущи активи			
Материални запаси		27	21
Търговски и други вземания	10-11	919	695
Парични средства	12	571	180
		1,517	896
Общо активи		5,988	5,030

Изготвил:


Вяра Годорова

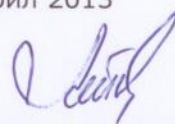
Изпълнителен директор:


Костадин Йорданов



Дата: 29 април 2013

Заверил:


Анета Тупавичарова

Дата:

30 април 2013 г.

Консолидиран Отчет за финансовото състояние

	Бел.	31.12.2012 '000 лв	31.12.2011 '000 лв
Капитал			
Акционерен капитал	13	675	675
Изкупени собствени акции		-	(7)
Премийни резерви	13	1,193	1,177
Законови резерви		470	477
Натрупана печалба/загуба		94	437
Финансов резултат		142	(343)
		2,574	2,416
Малцинствено участие			
		918	174
Общо капитал		3,492	2,590
Пасиви			
Нетекущи пасиви			
Търговски и други задължения	15-16	1,136	1,348
Финансирания		34	36
Пасиви по отсрочени данъци		1	2
		1,171	1,386
Текущи пасиви			
Задължения по получени заеми		867	763
Задължения към свързани лица		8	8
Задължения към доставчици		163	111
Данъчни задължения		57	16
Задължения към персонала и осигурителни институции		230	156
		1,325	1,054
Общо пасиви		2,496	2,440
Общо капитал и пасиви		5,988	5,030

Изготвил: Вяра Тодорова
Вяра Тодорова

Изпълнителен директор: Костадин Йорданов
Костадин Йорданов

Дата: 29 април 2013

Заверил: Анета Тупавичарова
Анета Тупавичарова

Дата: 30 април 2013




Консолидиран Отчет за доходите

	Бел.	31.12.2012 '000 лв	31.12.2011 '000 лв
Приходи от продажби	1	3,687	2,481
Приходи от финансираня		11	8
Разходи за материали	2	(35)	(20)
Разходи за външни услуги	3	(1,092)	(926)
Разходи за персонал	4	(1,904)	(1,338)
Разходи за осигуровки	4	(221)	(152)
Разходи за амортизация	8-9	(197)	(160)
Други разходи	5	(266)	(116)
Изменение на запасите от продукция и незавършено производство		371	205
Себестойност на продадените стоки и активи		-	(4)
Резултат от оперативна дейност		354	(22)
Разходи за лихви		(112)	(112)
Приходи от лихви		8	14
Други финансови приходи /разходи, нетно	6	(13)	(122)
Резултат за периода преди данъци		237	(242)
Разходи за данъци, нетно	7	15	(6)
Нетен резултат за периода, в т.ч.		222	(236)
Принадлежащ на акционерите на Групата		142	(343)
Принадлежащ на малцинственото участие		80	107

Изготвил:



Вяра Тодорова

Изпълнителен директор:


Костадин Йорданов

Дата: 29 април 2013

Заверил:


Анета Тупавичарова

Дата:


30 април 2013




Консолидиран Отчет за всеобхватния доход

	31.12.2012 '000 лв	31.12.2011 '000 лв
Нетен резултат за периода	222	(236)
Друг всеобхватен доход	(7)	(6)
Друг всеобхватен доход за периода, нетно от данъци	(7)	(6)
Общо всеобхватен доход за периода	229	(230)

Изготвил: 
Вяра Тодорова

Изпълнителен директор: 
Костадин Йорданов

Дата: 29 април 2013


Заверил: 
Анета Тупавичарова


Дата: 30 април 2013г.



Консолидиран Отчет за паричните потоци (пряк метод)

	31.12.2012 '000 лв	31.12.2011 '000 лв
Оперативна дейност		
Постъпления от клиенти	3,738	2,601
Плащания към доставчици	(989)	(922)
Плащания към персонал и осигурителни институции	(1,978)	(1,309)
Платени/възстановени данъци нетно	(252)	(28)
Други плащания, нетно	(291)	(202)
Нетен паричен поток от оперативна дейност	228	140
Инвестиционна дейност		
Придобиване на имоти, машини, съоръжения и оборудване и нематериални активи	(396)	(246)
Постъпления от продажба на имоти, машини, съоръжения и оборудване и нематериални активи	-	14
Възстановени предоставени заеми	27	-
Получени лихви по предоставени заеми	18	3
Други плащания, нето	-	(4)
Нетен паричен поток от инвестиционна дейност	(351)	(233)
Финансова дейност		
Постъпления от продажба на ценни книжа	686	42
Плащания при обратно придобиване на ценни книжа	-	(1)
Постъпления от заеми	153	782
Плащания по заеми	(285)	(608)
Плащания на лихви	(43)	(62)
Нетен паричен поток от финансова дейност	511	153
Печалба/(загуба) от валутна преоценка на активи и пасиви	3	(4)
Нетно увеличение/(намаление) на парични средства	391	56
Парични средства в началото на периода	180	124
Парични средства в края на периода	571	180

Изготвил: 
Вяра Тодорова

Изпълнителен директор: 
Костадин Йорданов

Дата: 29 април 2013


Заверил: 
Анета Тупавичарова

Дата: 30 април 2013

Консолидиран Отчет за промените в собствения капитал

Всички суми са в '000 лв	Основен капитал	Премии от емисия	Целеви резерви	Финансов резултат	Резерв от преводи	Малцинствено участие	Общо капитал
Салдо към 1 януари 2012	668	1,177	479	94	(2)	174	2,590
Нетен резултат за периода	-	-	-	142	-	80	222
Други промени в капитала	7	16	-	-	-	664	687
Салдо към 31 декември 2012	675	1,193	479	236	(2)	918	3,499
Промени от преводи на отчети на предприятия в чужбина	-	-	-	-	(7)	-	(7)
Собствен капитал към 31 декември 2012	675	1,193	479	236	(9)	918	3,492

Изготвил:

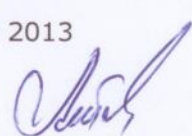

Вяра Тодорова

Изпълнителен директор:


Костадин Йорданов

Дата: 29 април 2013

Заверил:


Анета Тупавичарова

Дата:

30 април 2013г.

