

ГОДИШЕН

ФИНАНСОВ ОТЧЕТ НА

“БИАНОР ХОЛДИНГ” АД

КЪМ 31 ДЕКЕМВРИ 2011 Г.


Съдържание

	Страница
Отчет за финансовото състояние	2
Отчет за доходите	4
Отчет за всеобхватния доход	5
Отчет за паричните потоци (пряк метод)	6
Отчет за промените в собствения капитал	7

Отчет за финансовото състояние

	Бел.	31.12.2011 '000 лв	31.12.2010 '000 лв
Активи			
Нетекущи активи			
Сгради	8	3,542	3,566
Машини, оборудване и компютърна техника	8	2	8
Транспортни средства	8	-	11
Офис обзавеждане	8	5	10
Нематериални активи	9	4	5
Инвестиции в дъщерни и други дружества		373	550
Активи по отсрочени данъци		1	4
		3,927	4,154
Текущи активи			
Материални запаси		6	6
Търговски и други вземания	10,15	336	402
Парични средства	11	8	9
		350	417
Общо активи		4,277	4,571

Изготвил:



Вяра Тодорова

Изпълнителен директор:


Костадин Йорданов

Дата: 26 март 2012

Заверил:


Анета Тупавичарова

Дата:

27. март 2012 г.



Отчет за финансовото състояние

	Бел.	31.12.2011 '000 лв	31.12.2010 '000 лв
Капитал			
Акционерен капитал	12	675	675
Изкупени собствени акции	12	(7)	(21)
Законови резерви	12	382	382
Премиен резерв	12	1,177	1,150
Други резерви		35	35
Финансов резултат		618	659
		2,880	2,880
Пасиви			
Нетекущи пасиви			
Тръговски и други задължения	13	1,346	1,589
Пасиви по отсрочени данъци		-	8
		1,346	1,597
Текущи пасиви			
Задължения към доставчици и клиенти		3	4
Задължения към свързани лица	15	22	1
Задължения по получени заеми		2	55
Данъчни задължения		5	5
Задължения към персонала и осигурителни институции		19	23
Други задължения	14	-	6
		51	94
Общо пасиви		1,397	1,691
Общо капитал и пасиви		4,277	4,571


Изготвил: Вяра Тодорова

Изпълнителен директор: Костадин Йорданов

Дата: 26 март 2012

Заверил: Анета Тупавичарова

Дата: 27 март 2012 г.



Отчет за доходите

	Бел.	31.12.2011 '000 лв	31.12.2010 '000 лв
Приходи от продажби	1	367	558
Други приходи	1	15	3
Приходи от финансираня		-	71
Разходи за материали	2	(2)	(5)
Разходи за външни услуги	3	(98)	(244)
Разходи за възнаграждения	4	(250)	(294)
Разходи за осигуровки	4	(23)	(29)
Разходи за амортизация	8-9	(45)	(152)
Други разходи	5	(12)	(67)
Себестойност на продадените стоки и активи		(4)	-
Резултат от оперативна дейност		(52)	(159)
Разходи за лихви	6	(65)	(19)
Приходи от лихви	6	39	54
Други финансови приходи /разходи, нетно	6	34	149
Резултат за периода преди данъци		(44)	25
Разходи за данъци, нетно	7	(5)	(12)
Нетен резултат за периода		(39)	37

Изготвил: Вяра Тодорова
Вяра Тодорова

Изпълнителен директор: Костадин Иорданов
Костадин Иорданов

Дата: 26 март 2012

Заверил: Анета Тупавичарова
Анета Тупавичарова

Дата: 27 март 2012.


0286 **Анета Тупавичарова**
Регистриран одитор




Отчет за всеобхватния доход

	31.12.2011 '000 лв	31.12.2010 '000 лв
Нетен резултат за периода	(39)	37
Друг всеобхватен доход	-	-
Друг всеобхватен доход за периода, нетно от данъци	-	-
Общо всеобхватен доход за периода	(39)	37

Изготвил:



Вяра Тодорова

Изпълнителен директор:


Костадин Йорданов

Дата: 26 март 2012

Заверил:


Анета Тупавичарова


Дата: 27 март 2012 г.




Отчет за паричните потоци (пряк метод)

	31.12.2011 '000 лв	31.12.2010 '000 лв
Оперативна дейност		
Постъпления от клиенти	537	589
Плащания към доставчици	(115)	(330)
Плащания към персонал и осигурителни институции	(277)	(322)
Плащания за данъци, нетно	(60)	(138)
Други плащания, нетно	(18)	(19)
Нетен паричен поток от оперативна дейност	67	(220)
Инвестиционна дейност		
Придобиване на имоти, машини, съоръжения и оборудване и нематериални активи	(6)	(78)
Постъпления от продажба на имоти, машини, съоръжения и оборудване и нематериални активи	14	-
Предоставени/Възстановени предоставени заеми, нетно	(7)	355
Получени лихви по предоставени заеми	14	43
Постъпления от продажба на инвестиции	11	-
Получени дивиденди от инвестиции	149	157
Нетен паричен поток от инвестиционна дейност	175	477
Финансова дейност		
Постъпления от продажба на ценни книжа	42	-
Плащания при обратно придобиване на ценни книжа	(1)	(1)
Постъпления от заеми	5	59
Плащания по заеми	(248)	(252)
Плащания на лихви и такси	(62)	(15)
Получени депозити от свързани лица	21	-
Изплатени дивиденди	-	(56)
Нетен паричен поток от финансова дейност	(243)	(265)
Курсови разлики от преизчисление	-	-
Нетно увеличение/(намаление) на парични средства	(1)	(8)
Парични средства в началото на периода	9	17
Парични средства в края на периода	8	9

Изготвил:



Вира Тодорова

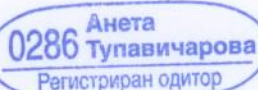
Изпълнителен директор:


Костадин Йорданов

Дата: 26 март 2012

Заверил:



Анета Тулавичарова



0286 Анета Тулавичарова
Регистриран одитор

Дата: 27 март 2012г.

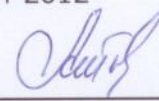
Отчет за промените в собствения капитал

Всички суми са в '000 лв	Основен капитал	Премиен резерв	Общи резерви	Други резерви	Финансов резултат	Общо капитал
Салдо към 1 януари 2011	654	1,150	382	35	659	2,880
Нетен резултат за периода	-	-	-	-	(39)	(39)
Други промени в капитала	14	27	-	-	(2)	39
Салдо към 31 декември 2011	668	1,177	382	35	618	2,880

Изготвил: 
Вяра Тодорова

Изпълнителен директор: 
Костадин Йорданов

Дата: 26 март 2012

Заверил: 
Анета Тупавичарова

0286 **Анета
Тупавичарова**
Регистриран одитор



Дата: 27 март 2012 г.