

ГОДИШЕН

ФИНАНСОВ ОТЧЕТ НА

“БИАНОР ХОЛДИНГ” АД

ЗА 2016 Г.

Съдържание

	Страница
Отчет за финансовото състояние	2
Отчет за доходите	4
Отчет за всеобхватния доход	5
Отчет за паричните потоци (пряк метод)	6
Отчет за промените в собствения капитал	7
Пояснения към финансовия отчет	8

Отчет за финансовото състояние

	Бел.	31.12.2016 '000 лв	31.12.2015 '000 лв
Активи			
Нетекущи активи			
Сгради	7	-	3,408
Машини, оборудване и компютърна техника	8	16	26
Транспортни средства	8	18	31
Офис обзавеждане	7	1	1
Нематериални активи	8	3	3
Инвестиции в дъщерни и други дружества		2,691	1,025
Вземания от свързани лица по предоставени заеми	15	2,016	-
Отсрочени данъци	9	-	2
		4,745	4,496
Текущи активи			
Търговски и други вземания	10,15	153	109
Парични средства	11	9	13
		162	122
Общо активи		4,907	4,618

Изготвил: Вяра Тодорова

Изпълнителен директор: Костадин Йорданов

Дата: 09 март 2017

Заверил: Анета Тупавичарова

Дата: 31 март 2017 г.

0286 Анета
Тупавичарова
Регистриран одитор



Отчет за финансовото състояние

	Бел.	31.12.2016 '000 лв	31.12.2015 '000 лв
Капитал			
Акционерен капитал	12	675	675
Законови резерви	12	382	382
Премиен резерв	12	1,193	1,193
Други резерви		35	35
Финансов резултат		2,352	1,217
		4,637	3,502
Пасиви			
Нетекущи пасиви			
Тръговски и други задължения	13,14	32	419
Отсрочени данъци	9	115	-
		147	419
Текущи пасиви			
Задължения към доставчици и клиенти		47	12
Задължения към свързани лица	15	27	605
Задължения по получени заеми		-	9
Данъчни задължения		5	42
Задължения към персонала и осигурителни институции		44	29
		123	697
Общо пасиви		270	1,116
Общо капитал и пасиви		4,907	4,618

Изготвил: Вяра Тодорова
Вяра Тодорова

Изпълнителен директор: Костадин Йорданов
Костадин Йорданов

Дата: 09 март 2017

Заверил: Анета Тупавичарова
Анета Тупавичарова

Дата: 31 март 2016 г.

0286 Анета
Тупавичарова
Регистриран одитор

Отчет за доходите

	Бел.	31.12.2016 '000 лв	31.12.2015 '000 лв
Приходи от продажби	1	278	508
Разходи за външни услуги	2	(214)	(86)
Разходи за възнаграждения	3	(173)	(227)
Разходи за осигуровки	3	(18)	(27)
Разходи за амортизация	7-8	(45)	(63)
Други разходи	4	(18)	(42)
Загуба от продажба на нетекущи активи		(1,102)	-
Резултат от оперативна дейност		(1,292)	63
Разходи за лихви		(21)	(47)
Приходи от лихви		60	6
Други финансови приходи /разходи, нетно	5	2,514	-
Резултат за периода преди данъци		1,261	22
Разходи за данъци, нетно	6	126	3
Нетен резултат за периода		1,135	19


Изготвил: Вяра Тодорова
Вяра Тодорова

Изпълнителен директор: Костадин Йорданов
Костадин Йорданов

Дата: 09 март 2017

Заверил: Анета Тупавичарова
Анета Тупавичарова

Дата: 31 март 2017 г.



Отчет за всеобхватния доход


	31.12.2016 '000 лв	31.12.2015 '000 лв
Нетен резултат за периода	1,135	19
Друг всеобхватен доход	-	-
Друг всеобхватен доход за периода, нетно от данъци	-	-
Общо всеобхватен доход за периода	1,135	19

Изготвил:



Вяра Тодорова


Изпълнителен директор:



Костадин Йорданов

Дата: 09 март 2017

Заверил:



Анета Тупавичарова

Дата: 31 март 2017 г.



Отчет за паричните потоци (пряк метод)

	31.12.2016 '000 лв	31.12.2015 '000 лв
Оперативна дейност		
Постъпления от клиенти	336	626
Плащания към доставчици	(206)	(96)
Плащания към персонал и осигурителни институции	(174)	(292)
Плащания за данъци, нетно	(537)	(104)
Други плащания, нетно	(141)	(13)
Нетен паричен поток от оперативна дейност	(722)	121
Инвестиционна дейност		
Придобиване на имоти, машини, съоръжения и оборудване и нематериални активи	(25)	(22)
Постъпления от продажба на имоти, машини, съоръжения и оборудване и нематериални активи	2,748	-
Предоставени/Възстановени предоставени заеми, нетно	(2,016)	-
Получени лихви по предоставени заеми	48	-
Покупка на инвестиции	(500)	-
Постъпления от продажба на инвестиция	1,354	-
Нетен паричен поток от инвестиционна дейност	1,609	(22)
Финансова дейност		
Постъпления от заеми	1	9
Плащания по заеми	(377)	(248)
Плащания на лихви и такси	(4)	(15)
Получени/закрити депозити от свързани лица	(511)	166
Нетен паричен поток от финансова дейност	(891)	(88)
Курсови разлики от преизчисление	-	-
Нетно увеличение/(намаление) на парични средства	(4)	11
Парични средства в началото на периода	13	2
Парични средства в края на периода	9	13

Изготвил: Вяра Тодорова

Изпълнителен директор: Кбстадин Йорданов

Дата: 09 март 2017

Заверил: Анета Тулавичарова

Дата: 31 март 2017 г.

0286 Анета Тулавичарова
Регистриран одитор

Отчет за промените в собствения капитал

Всички суми са в '000 лв	Основен капитал	Премиен резерв	Общи резерви	Други резерви	Финансов резултат	Общо капитал
Салдо към 1 януари 2016	675	1,193	382	35	1,217	3,502
Нетен резултат за периода	-	-	-	-	1,135	1,135
Салдо към 31 декември 2016	675	1,193	382	35	2,352	4,637

Изготвил: Вяра Тодорова

Изпълнителен директор: Костадин Йорданов

Дата: 09 март 2017

Заверил: Анета Тупавичарова

Дата: 31 март 2017 г.

